

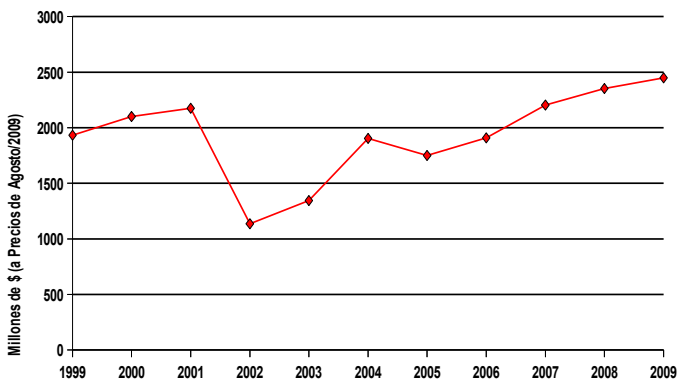
### ::: Producción Total del Mercado.

► La producción total del mes de agosto alcanzó los \$ 2.447 millones de pesos a precios del mismo mes, cifra que representa una disminución del 11,5 % respecto del mes anterior.

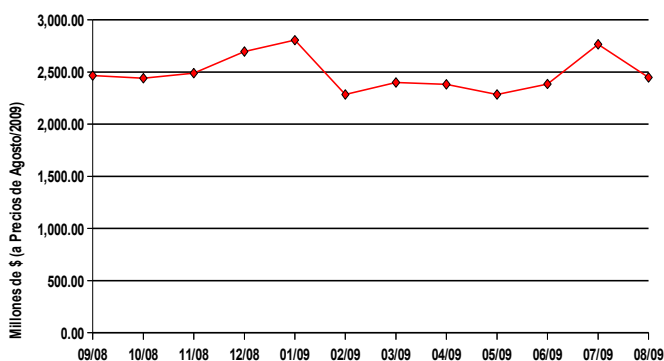
► La producción de agosto de 2009 aumentó con respecto a igual mes del año anterior un 4,1 %.

► En los últimos doce meses la producción mensual se ha mantenido, en general, por encima de los \$ 2.200 millones con un valor pico de \$ 2.805 millones en enero de 2009.

### ::: Producción para los Meses de Marzo de Cada Año.

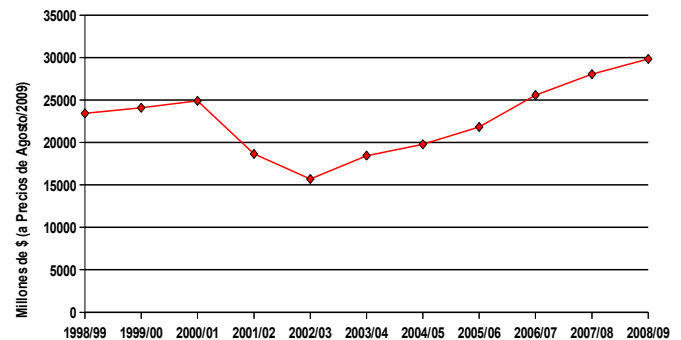


### ::: Evolución de la Producción Mensual Total.



► La producción acumulada de los últimos doce meses, a valores constantes de agosto de 2009, alcanzó los \$ 29.844 millones. Representan un crecimiento del 6,3 % respecto del valor registrado en los últimos doce meses a agosto del 2008.

### ::: Producción 12 Meses a Agosto de Cada Año.



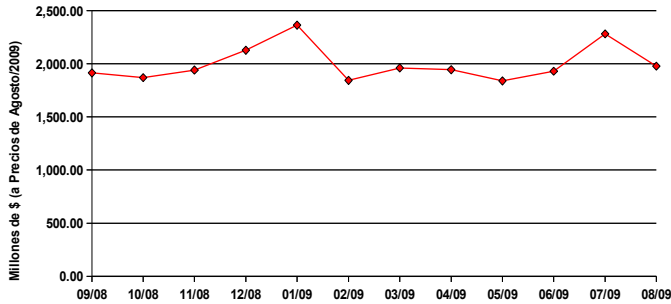
### ::: Producción de Patrimoniales.

► La producción del sector de seguros patrimoniales, (a precios de agosto del 2009) alcanzó los 1.977 millones de \$, cifra que representa una disminución del 13,3 % respecto del mes de julio de 2009. Comparando el valor registrado con los valores de los meses de agosto del 2008 y 2007 obtenemos un aumento para este ramo en un 9.6 % y de 26 % respectivamente.

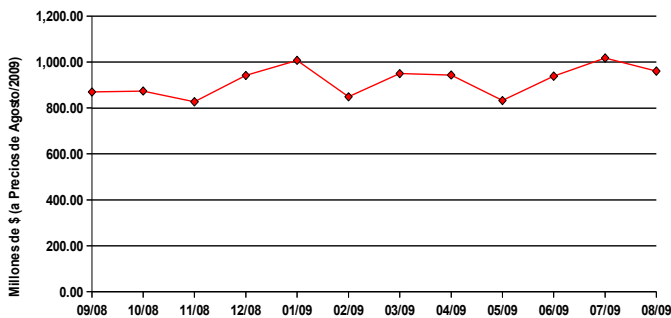
► La producción de patrimoniales se ha mantenido estable y por encima del piso mínimo de los \$ 1.800 millones mensuales, con un valor pico de \$ 2.362 millones en enero del 2009.

► En el ramo de automotores, la producción alcanzó un valor de \$ 961 millones, valor que representa una caída del 5,6 % respecto del mes anterior.

### ::: Evolución de la Producción Mensual de Patrimoniales.



### ::: Evolución de la Producción Mensual de Automotores.



### ::: Estructura de la Producción a Agosto.

► La producción mensual de los seguros patrimoniales en agosto del 2009 representó el 80,8 % del total, participación superior a la lograda en agosto del año anterior (76,7%).

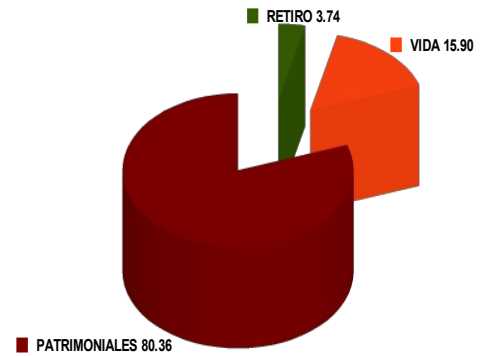
► La producción mensual de seguros de vida representó un 17,4 % del total, participación superior a la lograda en agosto del 2008 (15,8 %).

► Se observa una tendencia en baja del seguro de retiro cuya participación fue de 1,9%, inferior a la lograda en agosto de 2008 (7,6%).

► En agosto los seguros de automotores representaron el 48,6 % del total de los seguros patrimoniales.

► Riesgos del trabajo representó un 24,2 % del total de los seguros patrimoniales y el resto de los ramos alcanzaron el 27,2 % restante.

### ::: Distribución de la Producción Anual de Seguros al 31/08/2009.



### ::: Distribución de la Producción Anual de Seguros Patrimoniales al 31/08/2009.

